

**ATTESTATO DI PRESTAZIONE ENERGETICA DEGLI EDIFICI**


CODICE IDENTIFICATIVO : 2025 103630 0002

VALIDO FINO AL : 25/06/2035



**DATI GENERALI**

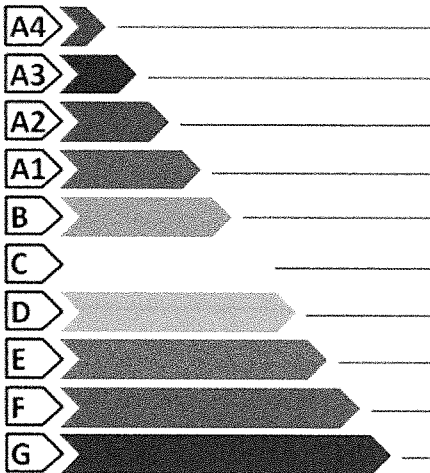
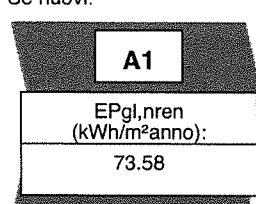
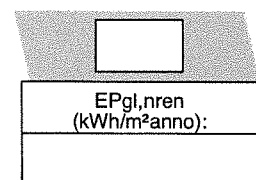




<b>Destinazione d'uso</b> <input checked="" type="checkbox"/> Residenziale <input type="checkbox"/> Non residenziale <b>Classificazione D.P.R. 412/93:</b> E1(1) Abitazioni adibite a residenza con carattere continuativo, quali abitazioni civili e rurali	<b>Oggetto dell'attestato</b> <input type="checkbox"/> Intero edificio <input checked="" type="checkbox"/> Unità immobiliare <input type="checkbox"/> Gruppo di unità immobiliari numero di unità immobiliari di cui è composto l'edificio: 32	<input type="checkbox"/> Nuova costruzione <input checked="" type="checkbox"/> Passaggio di proprietà <input type="checkbox"/> Locazione <input type="checkbox"/> Ristrutturazione importante <input type="checkbox"/> Riqualificazione energetica <input type="checkbox"/> Altro:


<b>Dati identificativi</b> 		Regione: PIEMONTE Comune: CENTALLO Indirizzo: VIA MARINO 5 Piano: 1 Interno: Coordinate GIS: 44.501366 7.587924	Zona climatica: E Anno di costruzione: 1980 Superficie utile riscaldata (m²): 63.0 Superficie utile raffrescata (m²): 0.0 Volume lordo riscaldato (m³): 260.7 Volume lordo raffrescato (m³): 0.0
Comune catastale: C466 Subalterni: Da: 15 A: 15 Da: A: Da: A:	Sezione: Foglio: 19 Particella: 172		
Altri subalterni:			

<b>Servizi energetici presenti</b> <input checked="" type="checkbox"/> Climatizzazione invernale <input type="checkbox"/> Climatizzazione estiva <input type="checkbox"/> Ventilazione meccanica <input checked="" type="checkbox"/> Prod. acqua calda sanitaria <input type="checkbox"/> Illuminazione <input type="checkbox"/> Trasporto di persone o cose		
--	--	--

**PRESTAZIONE ENERGETICA GLOBALE E DEL FABBRICATO**

La sezione riporta l'indice di prestazione energetica globale non rinnovabile in funzione del fabbricato e dei servizi energetici presenti, nonché la prestazione energetica del fabbricato, al netto del rendimento degli impianti presenti.

<b>Prestazione energetica del fabbricato</b>		<b>Prestazione energetica globale</b> + Più efficiente  - Meno efficiente	<b>EDIFICIO A ENERGIA QUASI ZERO</b> <b>CLASSE ENERGETICA</b> <b>F</b> EP <sub>gI,nren</sub> (kWh/m²anno): 192.86	<b>Riferimenti</b> Gli immobili simili avrebbero in media la seguente classificazione: Se nuovi:  EP <sub>gI,nren</sub> (kWh/m²anno): 73.58 Se esistenti:  EP <sub>gI,nren</sub> (kWh/m²anno):
<b>INVERNO</b>  	<b>ESTATE</b>  			



**ATTESTATO DI PRESTAZIONE ENERGETICA DEGLI EDIFICI**

CODICE IDENTIFICATIVO : 2025 103630 0002

VALIDO FINO AL : 25/06/2035



**PRESTAZIONE ENERGETICA DEGLI IMPIANTI E CONSUMI STIMATI**

La sezione riporta l'indice di prestazione energetica rinnovabile e non rinnovabile, nonché una stima dell'energia consumata annual-mente dall'immobile secondo un uso standard.


Prestazioni energetiche degli impianti e stima dei consumi di energia				
	<b>FONTI ENERGETICHE UTILIZZATE</b>	<b>Quantità annua consumata in uso standard (specificare unità di misura)</b>		<b>Indici di prestazione energetica globali ed emissioni</b>
<input checked="" type="checkbox"/>	Energia elettrica	5.0	kWh	Indice della prestazione energetica non rinnovabile EP <sub>gl,nren</sub> (kWh/m <sup>2</sup> anno) 192.86
<input checked="" type="checkbox"/>	Gas naturale	1224.0	Sm <sup>3</sup>	
<input type="checkbox"/>	GPL			
<input type="checkbox"/>	Carbone			Indice della prestazione energetica rinnovabile EP <sub>gl,ren</sub> (kWh/m <sup>2</sup> anno) 0.04
<input type="checkbox"/>	Gasolio e Olio combustibile			
<input type="checkbox"/>	Biomasse solide			
<input type="checkbox"/>	Biomasse liquide			Emissioni di CO <sub>2</sub> (kg/m <sup>2</sup> anno) 38.58
<input type="checkbox"/>	Biomasse gassose			
<input type="checkbox"/>	Solare fotovoltaico			
<input type="checkbox"/>	Solare termico			
<input type="checkbox"/>	Eolico			
<input type="checkbox"/>	Teleriscaldamento			
<input type="checkbox"/>	Teleraffrescamento			
<input type="checkbox"/>	Altro (specificare) :			

**RACCOMANDAZIONI**

La sezione riporta gli interventi raccomandati e la stima dei risultati conseguibili, con il singolo intervento o con la realizzazione dell'insieme di essi, esprimendo una valutazione di massima del potenziale di miglioramento dell'edificio o immobile oggetto dell'attestato di prestazione energetica.

**RIQUALIFICAZIONE ENERGETICA E RISTRUTTURAZIONE IMPORTANTE  
INTERVENTI RACCOMANDATI E RISULTATI CONSEGUIBILI**

Codice	TIPO DI INTERVENTO RACCOMANDATO	Comporta una ristrutturazione importante	Tempo di ritorno dell'investimento in anni	CLASSE ENERGETICA raggiungibile con l'intervento (EP <sub>gl,nren</sub> kWh/m <sup>2</sup> anno)		CLASSE ENERGETICA raggiungibile se si realizzano tutti gli interventi
REN1	Fabbricato - involucro opaco	NO	8.8	151.57	E	<b>E</b> EP <sub>gl,nren</sub> (kWh/m <sup>2</sup> anno): 151.57



**ATTESTATO DI PRESTAZIONE  
ENERGETICA DEGLI EDIFICI**

CODICE IDENTIFICATIVO : 2025 103630 0002

VALIDO FINO AL : 25/06/2035



**ALTRI DATI ENERGETICI GENERALI**


<b>Energia esportata</b>	0.0	<b>kWh/anno</b>	<b>Vettore energetico</b>	Energia elettrica
			Energia elettrica	

**ALTRI DATI DI DETTAGLIO DEL FABBRICATO**

<b>V - Volume riscaldato</b>	260.7	<b>m<sup>3</sup></b>
<b>S - Superficie disperdente</b>	95.7	<b>m<sup>2</sup></b>
<b>Rapporto S/V</b>	0.3671	
<b>EP<sub>H,nd</sub></b>	113.95	<b>kWh/m<sup>2</sup> anno</b>
<b>A<sub>sol,est</sub>/A<sub>sup utile</sub></b>	0.0161	-
<b>Y<sub>IE</sub></b>	0.1609	<b>W/m<sup>2</sup>K</b>

**DATI DI DETTAGLIO DEGLI IMPIANTI**

Servizio energetico	Tipo di impianto	Anno di installazione	Codice catasto regionale impianti termici	Vettore energetico utilizzato	Potenza Nominale (kW)	Efficienza media stagionale	EP <sub>ren</sub>	EP <sub>nren</sub>
<b>Climatizzazione invernale</b>	Caldia a condensazione VISSMANN VITOCROSSAL 300 CT37	2008	1070097	Gas naturale	314.5	0.81 $\eta_h$	0.02	140.87
<b>Climatizzazione estiva</b>								
<b>Prod. acqua calda sanitaria</b>	Scalda-acqua autonomo istantaneo a gas BOSCH THERM 5600 S	2020		Gas naturale	30.0	0.38 $\eta_w$	0.02	51.99
<b>Impianti combinati</b>								
<b>Prod. da fonti rinnovabili</b>								
<b>Ventilazione meccanica</b>								
<b>Illuminazione</b>								
<b>Trasporto di cose o persone</b>								



**ATTESTATO DI PRESTAZIONE  
ENERGETICA DEGLI EDIFICI**



CODICE IDENTIFICATIVO : 2025 103630 0002

VALIDO FINO AL : 25/06/2035

**INFORMAZIONI SUL MIGLIORAMENTO DELLA PRESTAZIONE ENERGETICA**

La sezione riporta informazioni sulle opportunità , anche in termini di strumenti di sostegno nazionali o locali, legate all'esecuzione di diagnosi energetiche e interventi di riqualificazione energetica, comprese le ristrutturazioni importanti.

**SOGGETTO CERTIFICATORE**

<input type="checkbox"/> Ente / Organismo pubblico		<input checked="" type="checkbox"/> Tecnico abilitato		<input type="checkbox"/> Organismo / Società	
<b>Nome e Cognome / Denominazione</b>		ALBERTO COUT / ALBERTO COUT ARCHITETTO			
<b>Indirizzo</b>		VIA ROMA 27 CUNEO (CUNEO)			
<b>E-mail</b>		architettocout@gmail.com			
<b>Telefono</b>		339 4121400			
<b>Titolo</b>		Architettura e ingegneria edile			
<b>Ordine / iscrizione</b>		1010			
<b>Dichiarazione di indipendenza</b>		Nel caso di certificazione di edifici esistenti, il sottoscritto certificatore, consapevole delle responsabilità assunte ai sensi degli artt.359 e 481 del Codice Penale, DICHIARA di aver svolto con indipendenza ed imparzialità di giudizio l'attività di Soggetto Certificatore del sistema edificio impianto oggetto del presente attestato e l'assenza di conflitto di interessi ai sensi dell'art.3 del D.P.R. 16 aprile 2013, n. 75. In particolare si dichiara l'assenza di conflitto di interessi, ovvero di non coinvolgimento diretto o indiretto con i produttori dei materiali e dei componenti in esso incorporati nonché rispetto ai vantaggi che possono derivarne al richiedente, che in ogni caso non deve essere nè coniuge , nè parente fino al quarto grado			
<b>Informazioni aggiuntive</b>					

**SOPRALLUOGHI E DATI DI INGRESSO**

E' stato eseguito almeno un sopralluogo/rilievo sull'edificio obbligatorio per la redazione del presente APE?	SI
---	----

**SOFTWARE UTILIZZATO**

Il software utilizzato risponde ai requisiti di rispondenza e garanzia di scostamento massimo dei risultati conseguiti rispetto ai valori ottenuti per mezzo dello strumento di riferimento nazionale?	SI
Ai fini della redazione del presente attestato é stato utilizzato un software che impieghi un metodo di calcolo semplificato?	NO

Il presente attestato é reso, dal sottoscritto, in forma di dichiarazione sostitutiva di atto notorio ai sensi dell'articolo 47 del D.P.R. 445/2000 e dell'articolo 15, comma 1 del D.Lgs 192/2005 così come modificato dall'articolo 12 del D.L 63/2013.

Data di emissione

25/06/2025

Firma o firma del tecnico o firma digitale

COUT ALBERTO N. 103630



**ATTESTATO DI PRESTAZIONE  
ENERGETICA DEGLI EDIFICI**

CODICE IDENTIFICATIVO : 2025 103630 0002

VALIDO FINO AL : 25/06/2035



**LEGENDA E NOTE PER LA COMPILAZIONE**

Il presente documento attesta la **prestazione** e la **classe energetica** dell'edificio o dell'unità immobiliare, ovvero la quantità di energia necessaria ad assicurare il comfort attraverso i diversi servizi erogati dai sistemi tecnici presenti, in condizioni convenzionali d'uso. Al fine di individuare le potenzialità di miglioramento della prestazione energetica, l'attestato riporta informazioni specifiche sulle prestazioni energetiche del fabbricato e degli impianti. Viene altresì indicata la classe energetica più elevata raggiungibile in caso di realizzazione delle misure migliorative consigliate, così come descritte nella sezione "raccomandazioni" (pag.2).

**PRIMA PAGINA**

**Informazioni generali:** tra le informazioni generali è riportata la motivazione alla base della redazione dell'APE. Nell'ambito del periodo di validità, ciò non preclude l'uso dell'APE stesso per i fini di legge, anche se differenti da quelli ivi indicati.

**Prestazione energetica globale (EPgl,nren):** fabbisogno annuale di energia primaria non rinnovabile relativa a tutti i servizi erogati dai sistemi tecnici presenti, in base al quale è identificata la classe di prestazione dell'edificio in una scala da A4 (edificio più efficiente) a G (edificio meno efficiente).

**Prestazione energetica del fabbricato:** indice qualitativo del fabbisogno di energia necessario per il soddisfacimento del confort interno, indipendente dalla tipologia e dal rendimento degli impianti presenti. Tale indice da un'indicazione di come l'edificio, d'estate e d'inverno, isola termicamente gli ambienti interni rispetto all'ambiente esterno. La scala di valutazione qualitativa utilizzata osserva il seguente criterio:

	<b>QUALITA' ALTA</b>		<b>QUALITA' MEDIA</b>		<b>QUALITA' BASSA</b>
--	----------------------	--	-----------------------	--	-----------------------

I valori di soglia per la definizione del livello di qualità, suddivisi per tipo di indicatore, sono riportati nelle Linee guida per l'attestazione energetica degli edifici di cui al decreto previsto dall'articolo 6, comma 12 del d.lgs. 192/2005.

**Edificio a energia quasi zero:** edificio ad altissima prestazione energetica, calcolata conformemente alle disposizioni del decreto legislativo 19 agosto 2005, n. 192 e del decreto ministeriale sui requisiti minimi previsto dall'articolo 4, comma 1 del d.lgs. 192/2005. Il fabbisogno energetico molto basso o quasi nullo è coperto in misura significativa da energia da fonti rinnovabili, pro-dotta all'interno del confine del sistema (in situ). Una spunta sull'apposito spazio adiacente alla scala di classificazione indica l'appartenenza dell'edificio oggetto dell'APE a questa categoria.

**Riferimenti:** raffronto con l'indice di prestazione globale non rinnovabile di un edificio simile ma dotato dei requisiti minimi degli edifici nuovi, nonché con la media degli indici di prestazione degli edifici esistenti simili, ovvero contraddistinti da stessa tipologia d'uso, tipologia costruttiva, zona climatica, dimensioni ed esposizione di quello oggetto dell'attestato.

**SECONDA PAGINA**

**Prestazioni energetiche degli impianti e consumi stimati:** la sezione riporta l'indice di prestazione energetica rinnovabile e non rinnovabile dell'immobile oggetto di attestazione. Tali indici informano sulla percentuale di energia rinnovabile utilizzata dall'immobile rispetto al totale. La sezione riporta infine una stima del quantitativo di energia consumata annualmente dall'immobile secondo un uso standard, suddivisi per tipologia di fonte energetica utilizzata.

**Raccomandazioni:** di seguito si riporta la tabella che classifica le tipologie di intervento raccomandate per la riqualificazione energetica e la ristrutturazione importante.

**RIQUALIFICAZIONE ENERGETICA E RISTRUTTURAZIONE IMPORTANTE EDIFICIO/UNITA' IMMOBILIARE - Tabella dei Codici**

Codice	TIPO DI INTERVENTO
Ren1	FABBRICATO - INVOLUCRO OPACO
Ren2	FABBRICATO - INVOLUCRO TRASPARENTE
Ren3	IMPIANTO CLIMATIZZAZIONE - INVERNO
Ren4	IMPIANTO CLIMATIZZAZIONE - ESTATE
Ren5	ALTRI IMPIANTI
Ren6	FONTI RINNOVABILI

**TERZA PAGINA**

La terza pagina riporta la quantità di energia prodotta in situ ed esportata annualmente, nonché la sua tipologia. Riporta infine, suddivise in due sezioni relative rispettivamente al fabbricato e agli impianti, i dati di maggior dettaglio alla base del calcolo.



## RICEVUTA A.P.E.

**Si attesta che il SIPEE (Sistema Informativo Prestazione Energetica Edifici) ha ricevuto il seguente attestato A.P.E.:**

Codice identificativo A.P.E.: 2025 103630 0002      Data invio: 25/06/2025  
Certificatore: COUT ALBERTO

Sopralluogo avvenuto in data: 19/06/2025

Destinazione d'uso: Abitazioni adibite a residenza con carattere continuativo, quali abitazioni civili e rurali

Motivazione rilascio: Passaggio di proprietà

Provincia: CUNEO

Comune: CENTALLO

Codice Catastale: C466

Indirizzo: VIA MARINO, 5

Dati catastali principali: sez. - foglio 19 particella 172 subalterno 15.

L'APE sostituisce il/i seguente/i attestato/i per Errori materiali:

2025 207662 0015

**Per verificare la validità della firma digitale dell'APE, è necessario utilizzare un qualunque strumento di verifica di firma digitale (esempio DIKE) a disposizione.**

Torino, 25/06/2025

REGIONE PIEMONTE  
DIREZIONE AMBIENTE,  
ENERGIA E TERRITORIO  
SETTORE SVILUPPO  
ENERGETICO SOSTENIBILE  
Piazza Piemonte 1 - Torino

